

МИНИСТЕРСТВО ОБЩЕГО И ПРОФЕССИОНАЛЬНОГО ОБРАЗОВАНИЯ
РОСТОВСКОЙ ОБЛАСТИ

ГОСУДАРСТВЕННОЕ БЮДЖЕТНОЕ ПРОФЕССИОНАЛЬНОЕ
ОБРАЗОВАТЕЛЬНОЕ УЧРЕЖДЕНИЕ
РОСТОВСКОЙ ОБЛАСТИ
«ШАХТИНСКИЙ ТЕХНИКУМ ДИЗАЙНА И СЕРВИСА «ДОН-ТЕКС»

СОГЛАСОВАНО

С.И. Сударкин
наименование должности

ООО «СПР»
наименование организации - работодателя

С.И. Сударкин (расшифровка подписи)

подпись «С.И.» расшифровка подписи
«С.И.» «С.И. Сударкин» 2023 г.



УТВЕРЖДАЮ

Директор С.П. Сударкин

« » 2023 г.



ПРОГРАММА
ГОСУДАРСТВЕННОЙ ИТОГОВОЙ АТТЕСТАЦИИ
ПО ОБРАЗОВАТЕЛЬНОЙ ПРОГРАММЕ
СРЕДНЕГО ПРОФЕССИОНАЛЬНОГО ОБРАЗОВАНИЯ
ПРОФЕССИИ 08.01.25 МАСТЕР ОТДЕЛОЧНЫХ СТРОИТЕЛЬНЫХ И
ДЕКОРАТИВНЫХ РАБОТ

Шахты
2023 г.

Рассмотрено на заседании
педагогического совета
ГБПОУ РО «Дон - Текс»
Протокол № 1
от «21» августа 2023 г.

Программа государственной итоговой аттестации разработана в соответствии с требованиями федерального государственного образовательного стандарта среднего профессионального образования по профессии 08.01.25 Мастер отделочных строительных и декоративных работ, утвержденного приказом Министерства образования и науки Российской Федерации от 09 декабря 2016 г. № 1545 (зарегистрирован Министерством юстиции Российской Федерации 24 декабря 2016 г., регистрационный № 44900)


Организация – разработчик:

Государственное бюджетное профессиональное образовательное учреждение Ростовской области «Шахтинский техникум дизайна и сервиса «Дон-Текс» (ГБПОУ РО «Дон - Текс»)

Разработчики:

руководитель ЦМК Кучеренко Д.А. 

преподаватель Черноус Г.Г. 

мастер производственного обучения Иванова Е.В. 

СОДЕРЖАНИЕ

1. ОБЩИЕ ПОЛОЖЕНИЯ	5
2. УСЛОВИЯ ПРОВЕДЕНИЯ ГИА	5
3. ПОДГОТОВКА К ПРОВЕДЕНИЮ ГИА	7
4. УСЛОВИЯ ПОДГОТОВКИ И ПРОЦЕДУРА ПРОВЕДЕНИЯ ГИА	10
5. ПОРЯДОК ПРОВЕДЕНИЯ ДЕМОНСТРАЦИОННОГО ЭКЗАМЕНА ДЛЯ ВЫПУСКНИКОВ ИЗ ЧИСЛА ЛИЦ С ОГРАНИЧЕННЫМИ ВОЗМОЖНОСТЯМИ ЗДОРОВЬЯ	11
6. ДОПОЛНИТЕЛЬНЫЕ СРОКИ ПРОВЕДЕНИЯ ДЕМОНСТРАЦИОННОГО ЭКЗАМЕНА	12
7. УСЛОВИЯ ПОДАЧИ И ПОРЯДКА РАССМОТРЕНИЯ АПЕЛЛЯЦИИ	12
8. ТЕХНИЧЕСКОЕ ЗАДАНИЕ	14
ПРИЛОЖЕНИЕ 1	17
ПРИЛОЖЕНИЕ 2	18
ПРИЛОЖЕНИЕ 3	19
ПРИЛОЖЕНИЕ 4	20
ПРИЛОЖЕНИЕ 5	22
ПРИЛОЖЕНИЕ 6	24

Пояснительная записка

Программа государственной итоговой аттестации (далее – Программа) разработана в соответствии с приказом Министерства образования и науки Российской Федерации «Об утверждении порядка проведения государственной итоговой аттестации по образовательным программам среднего профессионального образования» от 08.11.2021. № 800 (в действующей редакции), Федеральным государственным образовательным стандартом (далее - ФГОС) СПО по профессии 08.01.25 Мастер отделочных строительных и декоративных работ, утвержденный приказом Минобрнауки России от 09.12.2016 № 1545, комплектом оценочной документации (далее – КОД 08.01.25-5-2024 Том 1) для демонстрационного экзамена (далее – ДЭ) по квалификации «Облицовщик-плиточник-монтажник каркасно-обшивных конструкций» базовый уровень. Банк оценочных материалов на 2024 год утвержден и опубликован Институтом развития профессионального образования (далее-ИРПО) <https://bom.firpo.ru/>.

Настоящая Программа определяет совокупность требований к государственной итоговой аттестации (далее – ГИА) по профессии 08.01.08 Мастер отделочных строительных работ на 2023/2024 учебный год.

Предметом государственной итоговой аттестации выпускника по программам подготовки квалифицированных рабочих, служащих (далее – ППКРС) на основе ФГОС СПО 08.01.25 Мастер отделочных строительных и декоративных работ является оценка качества подготовки выпускников, которая проводится в виде **демонстрационного экзамена** (базового уровня).

Главной задачей по реализации требований ФГОС СПО является реализация практической направленности подготовки рабочих кадров.

Данная задача требует перестройки критериев и подходов к ГИА обучающихся.

Конечной целью обучения является подготовка рабочих кадров, готовых качественно, в установленный срок, решать поставленные профессиональные задачи и обладающих должным уровнем теоретических знаний.

Данная цель коренным образом меняет подход к оценке качества подготовки выпускников. Упор делается на оценку умения самостоятельно решать профессиональные задачи. Поэтому при разработке программы ГИА учтена степень использования наиболее **значимых** профессиональных компетенций и необходимых для них знаний и умений.

К ГИА допускаются обучающиеся, выполнившие все требования основной профессиональной образовательной программы (далее – ОПОП), успешно прошедшие промежуточные аттестационные испытания, предусмотренные учебным планом (или индивидуальным учебным планом) и не имеющие академических задолженностей.

В Программе ГИА определены:

- вид государственной итоговой аттестации;
- материалы по содержанию государственной итоговой аттестации;
- сроки проведения государственной итоговой аттестации;
- этапы и объем времени на подготовку, и порядок проведение ГИА;
- условия подготовки и процедуры проведения ГИА;
- материально-технические условия проведения ГИА;
- тематика, состав, объем и структура задания на ДЭ;
- перечень необходимых документов, представляемых на заседания государственной экзаменационной комиссии (далее – ГЭК);
- описание задания ДЭ;
- критерии оценки уровня и качества подготовки выпускников.

При выполнении задания ДЭ выпускник в соответствии с требованиями ФГОС СПО Мастер отделочных строительных и декоративных работ демонстрирует уровень готовности по выполнению монтажа каркасно-обшивочных конструкций и облицовка плиткой.

1. Общие положения

Цель государственной итоговой аттестации – определение соответствия результатов освоения выпускниками ОПОП требованиям ФГОС СПО по профессии 08.01.25 Мастер отделочных строительных и декоративных работ.

Программа ГИА разработана с учетом выполнения следующих принципов и требований:

- ГИА предусматривает открытость на этапах разработки и проведения;
- вовлечение в процесс подготовки преподавателей, мастеров производственного обучения и работодателей;
- экспертизу и корректировку всех компонентов аттестации.

2. Условия проведения ГИА

2.1 Вид государственной итоговой аттестации

Государственная итоговая аттестация выпускников проводится в соответствии с требованиями ФГОС СПО по профессии 08.01.25 Мастер отделочных строительных и декоративных работ в форме Демонстрационного экзамена базового уровня.

ДЭ - работа как форма государственной итоговой аттестации выпускников по образовательным программам СПО предусматривает:

- моделирование реальных производительных условий для демонстрации выпускниками профессиональных умений и навыков;
- независимую экспертную оценку выполнения практического задания.

Для проведения ГИА по форме ДЭ используется комплект оценочной документации (далее – КОД 08.01.25-5-2024) **Том1** разработанный ИРПО по квалификации **Облицовщик-плиточник - монтажник каркасно-обшивных конструкций** (базовый уровень).

Проведение ГИА по оценочным материалам для демонстрационного экзамена одновременно решает целый комплекс задач:

- ориентирует каждого преподавателя, мастера производственного обучения и обучающегося на конечный результат;
- позволяет в комплексе повысить качество учебного процесса, качество подготовки и объективность оценки подготовленности выпускника;
- систематизирует знания, умение и опыт, полученные во время обучения и во время прохождения практической подготовки;
- значительно упрощает практическую работу ГЭК при оценивании выпускника (наличие перечня профессиональных компетенций, которые находят отражение в заданиях ДЭ).

2.2 Объем времени на подготовку и проведении государственной итоговой аттестации

В соответствии с рабочим учебным планом по профессии 08.01.25 Мастер отделочных строительных и декоративных работ объем времени на подготовку и проведение ДЭ составляет 72 часа (2 недели).

2.3 Срок проведения аттестационного испытания

В соответствии с предварительным графиком проведения ДЭ в 2024 году по квалификации Облицовщик-плиточник - монтажник каркасно-обшивных конструкций профессии 08.01.25 **Мастер отделочных строительных и декоративных работ** на базе **ГБПОУ РО «Дон-Текс»** период проведения аттестационного испытания в форме ДЭ:

- С-1 ____.06.2024 г.;
- начало ДЭ __06.2024 г.;
- окончание ДЭ ____.06.2024 г.

3. Подготовка к проведению ГИА

3.1 Содержание ГИА

Задание выпускной квалификационной работы профессии **08.01.25** Мастер отделочных строительных и декоративных работ имеет практико-ориентированный характер, соответствуют содержанию профессионального модуля **ПМ.02** Выполнение монтажа каркасно-обшивочных конструкций, **ПМ.04** Выполнение облицовочных работ плитками и плитами.

Профессиональные компетенции (далее - ПК):

ПК 2.1. Выполнять подготовительные работы, включающие в себя: организацию рабочего места, выбор инструментов, приспособлений, подбор и расчет материалов, необходимых для выполнения работ при устройстве каркасно-обшивных конструкций, в соответствии с требованиями охраны труда, техники безопасности, пожарной безопасности и охраны окружающей среды.

ПК 2.2. Устраивать каркасно-обшивные конструкции, сборные основания пола с соблюдением технологической последовательности выполнения операций и безопасных условий труда.

ПК 2.3. Выполнять отделку каркасно-обшивных конструкций готовыми составами и сухими строительными смесями с соблюдением технологической последовательности выполнения операций и безопасных условий труда.

ПК 2.4. Выполнять монтаж конструкций из гипсовых пазогребневых плит с соблюдением технологической последовательности выполнения операций и безопасных условий труда.

ПК 2.5. Выполнять монтаж бескаркасных облицовок стен из строительных листовых и плитных материалов с соблюдением технологической последовательности выполнения операций и безопасных условий труда.

ПК 2.6. Выполнять ремонт каркасно-обшивных конструкций с соблюдением технологической последовательности выполнения операций и безопасных условий труда.

ПК 2.7. Выполнять монтаж каркасно-обшивных конструкций сложной геометрической формы с соблюдением технологической последовательности выполнения операций и безопасных условий труда.

ПК 4.1. Выполнять подготовительные работы, включающие в себя: организацию рабочего места, выбор инструментов, приспособлений, материалов,

приготовление растворов при производстве облицовочных работ плитками и плитами, в соответствии с заданием и требованиями охраны труда и техники безопасности.

ПК 4.2. Выполнять облицовочные работы горизонтальных и вертикальных внутренних поверхностей помещений в соответствии с заданием, с соблюдением технологической последовательности выполнения операций и безопасных условий труда.

ПК 4.3. Выполнять облицовочные работы горизонтальных и вертикальных наружных поверхностей зданий и сооружений с соблюдением технологической последовательности выполнения операций и безопасных условий труда.

ПК 4.4. Выполнять облицовочные работы наклонных элементов внутренних и наружных поверхностей зданий и сооружений с соблюдением технологической последовательности выполнения операций и безопасных условий труда.

ПК 4.5. Выполнять ремонт облицованных поверхностей плитками и плитами с соблюдением технологической последовательности выполнения операций и безопасных условий труда.

ПК. 4.6. Устраивать декоративные и художественные мозаичные поверхности с применением облицовочной плитки.

Общие компетенции (далее – ОК):

ОК 01. Выбирать способы решения задач профессиональной деятельности, применительно к различным контекстам.

ОК 02. Осуществлять поиск, анализ и интерпретацию информации, необходимой для выполнения задач профессиональной деятельности.

ОК 03. Планировать и реализовывать собственное профессиональное и личностное развитие.

ОК 04. Работать в коллективе и команде, эффективно взаимодействовать с коллегами, руководством, клиентами.

ОК 05. Осуществлять устную и письменную коммуникацию на государственном языке с учетом особенностей социального и культурного контекста.

ОК 06. Проявлять гражданско-патриотическую позицию, демонстрировать осознанное поведение на основе традиционных общечеловеческих ценностей, применять стандарты антикоррупционного поведения.

(в ред. Приказа Минпросвещения России от 17.12.2020 N 747)

ОК 07. Содействовать сохранению окружающей среды, ресурсосбережению,

эффективно действовать в чрезвычайных ситуациях.

ОК 08. Использовать средства физической культуры для сохранения и укрепления здоровья в процессе профессиональной деятельности и поддержания необходимого уровня физической подготовленности.

ОК 09. Использовать информационные технологии в профессиональной деятельности.

ОК 10. Пользоваться профессиональной документацией на государственном и иностранном языках. (в ред. Приказа Минпросвещения России от 17.12.2020 N 747)

ОК 11. Использовать знания по финансовой грамотности, планировать предпринимательскую деятельность в профессиональной сфере. (в ред. Приказа Минпросвещения России от 17.12.2020 N 747).

3.2. Требования к выполнению выпускной квалификационной работы

Выпускная квалификационная работа в виде ДЭ по профессии 08.01.25 Мастер отделочных строительных и декоративных работ проводится в соответствии с заданием разработанным Институтом развития профессионального образования (далее ИРПО) КОД 08.01.25-5-2024 Том 1. При проведении выпускной квалификационной работы в виде ДЭ оформляется Протокол.

Перечень документов к проведению ГИА:

- Программа государственной итоговой аттестации;
- Ведомость ознакомления выпускников с Программой государственной итоговой аттестации по профессии 08.01.25 Мастер отделочных строительных и декоративных работ;
- Приказ о допуске выпускников к ГИА;
- Сводная ведомость итоговых оценок;
- Комплект оценочной документации.

4. Условия подготовки и процедура проведения ГИА

Защита выпускной квалификационной работы в виде ДЭ проводится в аккредитованном Центре проведения демонстрационного экзамена (далее ЦПДЭ) на базе ГБПОУ РО «Дон-Текс», условия и оборудование которого соответствуют требованиям проведения ДЭ по КОД-08.01.25-5-2024 Том1. Обязательным условием является проведение предварительного инструктажа участников ДЭ непосредственно в месте проведения ДЭ.

Решение экспертной комиссии ЦПДЭ об освоении основных видов профессиональной деятельности принимается по результатам ДЭ.

ДЭ считается успешно сданным по результатам выполнения задания, соблюдением требований охраны труда и экологической безопасности, установленному порогу набранных баллов в присутствии членов экспертной комиссии ЦПДЭ.

Результаты определяются оценками "отлично", "хорошо", "удовлетворительно", "неудовлетворительно" и объявляются в тот же день после оформления в установленном порядке протоколов заседания ГЭК.

Присвоение квалификации выпускнику и выдача ему документа государственного образца о среднем профессиональном образовании по ППКРС осуществляется после успешного прохождения процедуры ДЭ.

Лицам, не сдавшим ДЭ, выдается **справка об обучении**.

5. Порядок проведения демонстрационного экзамена для выпускников из числа лиц с ограниченными возможностями здоровья

Для выпускников из числа лиц с ограниченными возможностями здоровья (далее – ОВЗ) ДЭ проводится с учетом особенностей психофизического развития, индивидуальных возможностей и состояния здоровья (далее - индивидуальные особенности) таких выпускников. При проведении ДЭ обеспечивается соблюдение следующих общих требований:

- присутствие в аудитории ассистента, оказывающего выпускникам необходимую техническую помощь с учетом их индивидуальных особенностей (занять рабочее место, передвигаться, уточнить задание, общаться с членами экспертной комиссии ЦПДЭ);

- пользование необходимыми техническими средствами при прохождении ДЭ с учетом индивидуальных особенностей выпускников с ОВЗ;

- обеспечение возможности доступа выпускников в мастерские и другие помещения.

Выпускники или родители (законные представители) не позднее, чем за три месяца до начала ГИА, подают письменное заявление о необходимости создания для них специальных условий при проведении ГИА.

6. Дополнительные сроки проведения демонстрационного экзамена

Выпускникам, не проходившим ГИА по уважительной причине, предоставляется возможность пройти ГИА без отчисления из техникума.

Дополнительные заседания ГЭК организуются в установленные сроки, но не позднее четырех месяцев после подачи заявления лицом, не проходившим ГИА по уважительной причине.

Обучающиеся, не прошедшие ГИА или получившие неудовлетворительные результаты, проходят ГИА не ранее чем через шесть месяцев после ее прохождения впервые.

Для прохождения ГИА, лица не прошедшие ДЭ по неуважительной причине, восстанавливаются в техникум на период времени, предусмотренного в календарном учебном графике.

Повторное прохождение ГИА не может быть назначено для одного лица более двух раз.

7. Условия подачи и порядка рассмотрения апелляции

По результатам государственной аттестации выпускник, участвовавший в ГИА, имеет право подать в апелляционную комиссию письменное апелляционное заявление о нарушении, по его мнению, установленного порядка проведения ГИА и (или) несогласии с ее результатами (далее - апелляция).

Апелляция подается лично выпускником или родителями (законными представителями) несовершеннолетнего выпускника в апелляционную комиссию.

Апелляция о нарушении порядка проведения ГИА подается непосредственно в день проведения ГИА.

Апелляция о несогласии с результатами ГИА подается не позднее следующего рабочего дня после объявления результатов.

Апелляция рассматривается апелляционной комиссией не позднее трех рабочих дней с момента ее поступления заявления.

Рассмотрение апелляции не является пересдачей ГИА.

Решение апелляционной комиссии доводится до сведения подавшего апелляцию выпускника (под роспись) в течение трех рабочих дней со дня заседания апелляционной комиссии.

Решение апелляционной комиссии является окончательным и пересмотру не подлежит.

8. Техническое задание

Задание включает в себя следующие разделы:

1. Формат Демонстрационного экзамена
2. Формы участия
3. Модули задания, критерии оценки и необходимое время
4. Необходимые приложения

Формат ДЭ - очный

Форма участия – индивидуальный.

Модули задания: Модули 1, 2.

Наименование модуля задания	Вид аттестации/уровень ДЭ ГИА/ДЭ БУ
Модуль 1: Выполнение каркасно-обшивных конструкций	
<p>Задание модуля 1:</p> <p>Выполнить монтаж каркасно-обшивной конструкции (Г-образной перегородки С 111), используя предоставленные материалы и инструменты в соответствии с требованиями технологического задания и безопасных условий труда.</p> <p>Схема конструкции представлена в Приложении 1 к образцам задания.</p> <p>Участнику необходимо:</p> <ul style="list-style-type: none">– организовать рабочее место, оборудование, материалы и инструменты для выполнения монтажа каркасов;– произвести разметку проектного положения перегородки на полу;– установить в проектное положение элементы каркаса;– установить в проектное положение элементы обшивки с предварительно обработанными кромками с одной стороны перегородки;– установить теплозвукоизоляционный материал между стойками каркаса (согласно схеме);– установить в проектное положение элементы обшивки с другой стороны перегородки;– обеспечить чистоту рабочего места.	ГИА/ДЭ БУ
Модуль 2: Выполнение облицовочных работ плитками и плитами	

Задание модуля 2:

Выполнить облицовку плиткой кухонного фартука, используя предоставленные материалы и инструменты в соответствии с требованиями технологического задания и безопасных условий труда. Фартук расположен на вертикальной поверхности перегородки (стена А с внутренней стороны).

Схема облицовки представлена в Приложении № 2 к образцам задания.

Участнику необходимо:

- разметить основание;
- установить опорную рейку под первый ряд облицовки;
- выполнить разметку плитки в соответствии с чертежом, подготовить фрагменты для укладки (резку, шлифование плитки);
- приготовить клеящий состав согласно инструкции на упаковке;
- выполнить укладку керамической плитки на стену каркасно-обшивной конструкции по заданному рисунку;
- приготовить затирку для швов согласно инструкции;
- выполнить затирку швов;
- снять опорную рейку из-под облицовки;
- очистить облицованную поверхность, убрать рабочую зону.

ГИА/ДЭ БУ,

Распределение баллов по критериям оценивания

№ п/п	Модуль задания (вид деятельности, вид профессиональной деятельности)	Критерий оценивания⁴	Баллы
1	Выполнение монтажа каркасно-обшивных конструкций	Выполнение подготовительных работ, включающих в себя: организацию рабочего места, выбор инструментов, приспособлений, подбор и расчет материалов, необходимых для выполнения работ при устройстве каркасно-обшивных конструкций, в соответствии с требованиями охраны труда, техники безопасности, пожарной безопасности и охраны окружающей среды	8,00
		Устройство каркасно-обшивных конструкций, сборных оснований пола с соблюдением технологической последовательности выполнения операций и безопасных условий труда.	18,00
2	Выполнение облицовочных работ плитками и плитами	Выполнение подготовительных работ, включающих в себя: организацию рабочего места, выбор инструментов, приспособлений, материалов, приготовление растворов при производстве облицовочных работ плитками и плитами, в соответствии с заданием и требованиями охраны труда и техники безопасности	4,00
		Выполнение облицовочных работ горизонтальных и вертикальных внутренних поверхностей	20,00

№ п/п	Модуль задания (вид деятельности, вид профессиональной деятельности)	Критерий оценивания ⁴	Баллы
		помещений в соответствии с заданием, с соблюдением технологической последовательности выполнения операций и безопасных условий труда	
ИТОГО			50,00

Таблица перевода результатов демонстрационного экзамена из столбальной шкалы в пятибалльную

Отношение полученного количества баллов к максимально возможному (в процентах)	оценка			
	«2»	«3»	«4»	«5»
	0,00% - 19,99%	20,00% - 39,99%	40,00% - 69,99%	70,00% - 100,00%

Пороги баллов для перевода в оценки по ДЭ

Оценка	«2»	«3»	«4»	«5»
Баллы	менее 10	10÷20	20÷35	35÷50

На оценку «5» (отлично) необходимо набрать от 35 до 50 баллов.

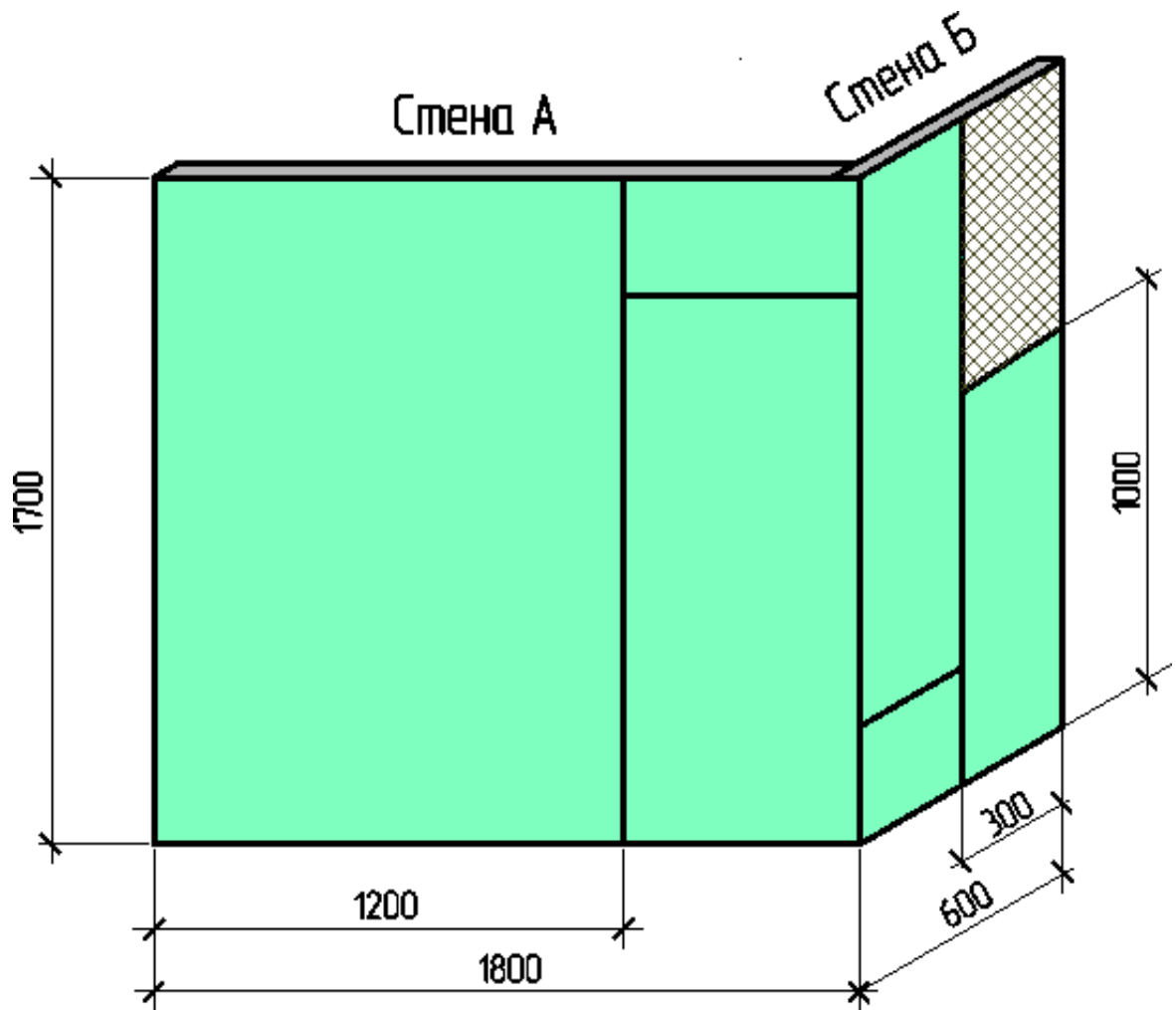
На оценку «4» (хорошо) необходимо набрать от 20 до 35 баллов.

На оценку «3» (удовлетворительно) необходимо набрать от 10 до 20 баллов.

На оценку «2» (неудовлетворительно) при количестве баллов 10 и менее.

Члены комиссии подписывают итоговый протокол проведения ВКР по форме ДЭ.

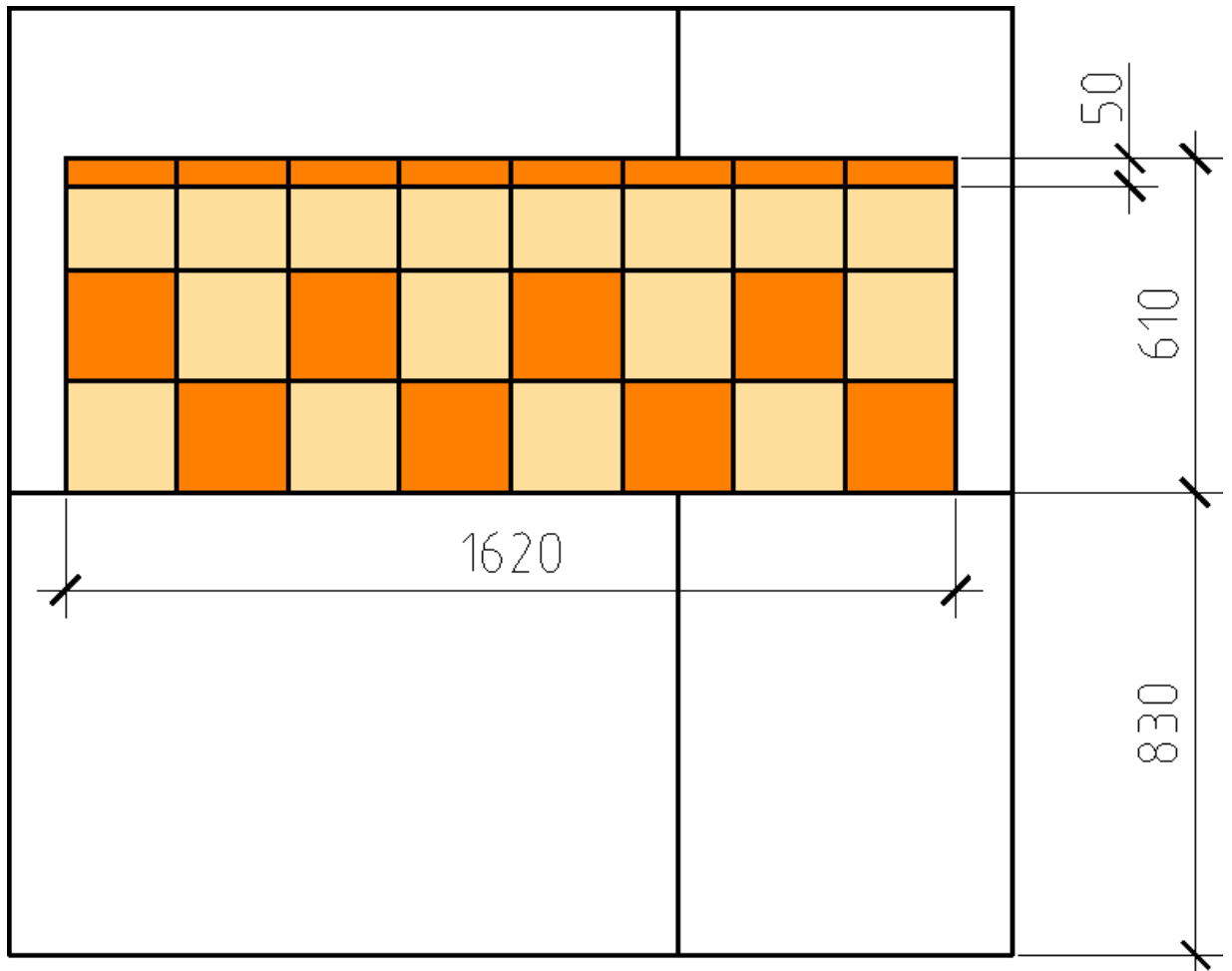
Необходимые приложения



Условные обозначения



Плита минераловатная



**Примерный план работы Центра проведения демонстрационного экзамена по оценочным материалам ИРПО КОД
08.01.25-5-2024 Том 1 по профессии 08.01.25 Мастер отделочных строительных и декоративных работ**

квалификация **Облицовщик-плиточник -монтажник каркасно-обшивных конструкций**

День (выберете из выпадающего списка)	Начало мероприятия (укажите в формате ЧЧ:ММ)	Окончание мероприятия (укажите в формате ЧЧ:ММ)	Длительность мероприятия (расчет производится автоматически)	Мероприятие
Подготовительный (С-1)	8:00	09:00	1:00:00	Получение главным экспертом задания демонстрационного экзамена
Подготовительный (С-1)	9:00	09:30:00	0:30:00	Проверка готовности проведения демонстрационного экзамена, заполнение Акта о готовности/не готовности
Подготовительный (С-1)	9:30	09:45:00	0:15:00	Инструктаж Экспертной группы по охране труда и технике безопасности, сбор подписей в Протоколе об ознакомлении
Подготовительный (С-1)	9:45	10:00:00	0:15:00	Распределение обязанностей по проведению экзамена между членами Экспертной группы, заполнение Протокола о распределении
Подготовительный (С-1)	10:00	10:15:00	0:15:00	Регистрация участников демонстрационного экзамена
Подготовительный (С-1)	10:15	10:30:00	0:15:00	Инструктаж участников по охране труда и технике безопасности, сбор подписей в Протоколе об ознакомлении
Подготовительный (С-1)	10:30	13:30:00	3:00:00	Распределение рабочих мест (жеребьевка) и ознакомление участников с рабочими местами, оборудованием, графиком работы, иной документацией и заполнение Протокола
День ДЭ	8:00:00	08:15:00	0:15:00	Сбор экспертов и участников. Инструктаж по ТБ.
День ДЭ	08:15:00	08:30:00	0:15:00	Выдача задания.
День ДЭ	08:30:00	10:00:00	1:30:00	Выполнение Задания (Модуль 1) – 1 час 30 мин
День ДЭ	10:00:00	11:30:00	1:30:00	Обеденный перерыв
День ДЭ	11:30:00	12:30:00	1:00:00	Работа экспертов, заполнение форм и оценочных ведомостей
День ДЭ	12:30:00	13:30:00	1:00:00	Выполнение Задания (Модуль 2) – 2 часа
День ДЭ	13:30:00	14:00:00	00:30:00	Работа экспертов, заполнение форм и оценочных ведомостей

План проведения ДЭ корректируется главным экспертом площадки ЦПДЭ в зависимости от времени, выделенного на площадке проведения ДЭ, количества участников и рабочих мест.

Требования к содержанию КОД

ЕДИНОЕ БАЗОВОЕ ЯДРО СОДЕРЖАНИЯ КОД		
Вид деятельности/ Вид профессиональной деятельности	Перечень оцениваемых ОК/ПК	Перечень оцениваемых умений, навыков (практического опыта)
Выполнение монтажа каркасно- обшивных конструкций	ПК: Выполнять подготовительные работы, включающие в себя: организацию рабочего места, выбор инструментов, приспособлений, подбор и расчет материалов, необходимых для выполнения работ при устройстве каркасно-обшивных конструкций, в соответствии с требованиями охраны труда, техники безопасности, пожарной безопасности и охраны окружающей среды	Умение: организовывать подготовку рабочих мест, оборудования, материалов и инструментов для выполнения монтажа каркасно-обшивных конструкций в соответствии с инструкциями и регламентами
		Навык: подготовки рабочих мест, оборудования, материалов и инструментов для выполнения монтажа каркасно-обшивных конструкций в соответствии с инструкциями и регламентами
		Умение: пользоваться установленной технической документацией
		Умение: выполнять подготовительные работы, осуществлять производство работ по монтажу каркасно-обшивных конструкций, сборных оснований пола, гипсовых пазогребневых плит и бескаркасных облицовок стен из строительных листовых и плитных материалов
Выполнение облицовочных работ плитками и плитами	ПК: Выполнять подготовительные работы, включающие в себя: организацию рабочего места, выбор инструментов, приспособлений, материалов, приготовление растворов при производстве облицовочных работ плитками и плитами, в соответствии с заданием и требованиями охраны труда и	Навык: выполнения подготовительных работ
		Навык: монтажа и ремонта каркасно-обшивных конструкций
		Навык: монтажа и ремонта каркасно-обшивных конструкций

	<p>техники безопасности</p> <p>ПК: Выполнять облицовочные работы горизонтальных и вертикальных внутренних поверхностей помещений в соответствии с заданием, с соблюдением технологической последовательности выполнения операций и безопасных условий труда</p>	<p>Умение: организовывать подготовку рабочих мест, оборудования, материалов и инструментов для выполнения облицовочных работ плитками и плитами в соответствии с инструкциями и регламентами</p>
		<p>Умение: пользоваться установленной технической документацией</p>
		<p>Умение: выполнять подготовительные работы, облицовку горизонтальных и вертикальных поверхностей плитками и плитами и их ремонт</p>
		<p>Навык: подготовки рабочих мест, оборудования, материалов и инструментов для выполнения облицовочных работ плитками и плитами в соответствии с инструкциями и регламентами</p>
		<p>Умение: пользоваться установленной технической документацией.</p>
		<p>Умение: выполнять подготовительные работы, облицовку горизонтальных и вертикальных поверхностей плитками и плитами и их ремонт</p>
		<p>Навык: облицовки горизонтальных наклонных и вертикальных поверхностей плитками и плитами и их ремонт</p>

ИНСТРУКЦИЯ ПО ОХРАНЕ ТРУДА И ТЕХНИКЕ БЕЗОПАСНОСТИ

для проведения демонстрационного экзамена

Инструкция по охране труда

Инструкция:

Настоящая инструкция разработана на основании Постановления Главного государственного санитарного врача Российской Федерации от 28 января 2021 года № 2 «Об утверждении СанПиН 1.2.3685-21 «Гигиенические нормативы и требования к обеспечению безопасности и (или) безвредности для человека факторов среды обитания».

Перед началом выполнения работ необходимо:

- привести в порядок рабочую специальную одежду и обувь: заправить одежду и застегнуть ее на все пуговицы, надеть головной убор, подготовить перчатки, обувь зашнуровать, надеть наколенники;
- проверить пригодность инструмента и оборудования визуальным осмотром. Подготовить необходимые для работы материалы, приспособления, и разложить их на свои места.

В период выполнения работ необходимо:

- содержать рабочее место следует в чистоте, своевременно удалять с пола рассыпанные (разлитые) предметы, материалы, вещества. Не допускается загромождение рабочего места, проходов;
- при работе с ручным, электрическим или механизированным оборудованием, когда существует опасность попадания в глаза осколков или частиц участники обязаны использовать защитные очки;
- при работе с ножом и лезвиями, направление реза от себя. Нож можно хранить в карманах в закрытом виде. Отламывать затупившееся лезвие канцелярского (строительного) ножа с помощью щели на задней крышке или использовать ветошь, укрыв лезвие для безопасного отламывания;
- при работе с карандашом и канцелярской ручкой запрещается вставлять их в волосы, за ухо, в рот. Разрешено хранить в карманах;
- при работе на стремянке разрешено вставать двумя ногами на одну ступень и на верхнюю площадку. Перед началом работ нужно убедиться в полном открытии стремянки;
- при работе с ручным, электрическим или механизированным инструментом, перед началом работ, необходимо проверить исправность инструмента, исправность электропровода, подключить и проверить работоспособность на холостом ходу.

Участнику запрещается приступать к выполнению задания при обнаружении неисправности инструмента или оборудования. О замеченных недостатках и неисправностях немедленно сообщить техническому эксперту. При

внезапной остановке электрооборудования, при перегреве, необходимо оборудование отсоединить от электрической сети.

По окончании работ участнику необходимо отключить электроинструмент и оборудование от электросети, привести рабочее место в порядок, промыть инструмент.

Приложение 6

Министерство общего и профессионального образования Ростовской области
государственное бюджетное профессиональное образовательное учреждение Ростовской области

«ШАХТИНСКИЙ ТЕХНИКУМ ДИЗАЙНА И СЕРВИСА «ДОН-ТЕКС»

ПРОТОКОЛ № _____

РЕШЕНИЕ ГЭК

от « ____ » _____ 202__ г.

Профессия: 08.01.25 Мастер отделочных строительных и декоративных работ

Наименование квалификации «облицовщик-плиточник - монтажник
каркасно-обшивных конструкций»

Группа № _____

Присутствующие:

Председатель ГЭК _____

Заместитель председателя ГЭК _____

Члены комиссии: _____

(фамилия, имя, отчество) (должность)

Рассмотрев результаты демонстрационного экзамена в соответствии порядком, принятым при проведении ДЭ базового уровня и на основании протоколов квалификационного экзамена по ПМ.02 (Выполнение монтажа каркасно-обшивочных конструкций), ПМ.04 (Выполнение облицовочных работ плитками и плитами), комиссия **решила** присвоить квалификацию: – облицовщик-плиточник;-монтажник каркасно-обшивных конструкций, и выдать документ об образовании и о квалификации:

№ п/п	Фамилия, имя, отчество	Дата рождения	Сумма баллов	Отношение полученного количества баллов к максимально возможному (в процентах)	Экзаменационная оценка	Заключение ГЭК
1.						
2.						
3.						
4.						
5.						
6.						
7.						
8.						
9.						
10.						
11.						
12.						
13.						
14.						
15.						
16.						

№ п/п	Фамилия, имя, отчество	Дата рождения	Сумма баллов	Отношение полученного количества баллов к максимально возможному (в процентах)	Экзаменационная оценка	Заключение ГЭК
17.						
18.						
19.						
20.						
21.						
22.						
23.						
24.						
25.						

Председатель ГЭК _____ (_____)

Заместитель председателя ГЭК _____ (_____)

Секретарь ГЭК _____ (_____)

Экспертное заключение

на программу государственной итоговой аттестации выпускников по основной профессиональной образовательной программы

профессии 08.01.25 Мастер отделочных строительных и декоративных работ

На экспертизу представлена программа государственной итоговой аттестации (далее – ГИА) выпускников по основной профессиональной образовательной программе профессии 08.01.25 Мастер отделочных строительных и декоративных работ, разработанная в соответствии с Федеральным государственным образовательным стандартом среднего профессионального образования профессии 08.01.25 Мастер отделочных строительных и декоративных работ, утвержденного приказом Министерства образования и науки Российской Федерации от 09 декабря 2016 г. № 1545, приказом Минпросвещения России от 08.11.2021 г. №800 Об утверждении Порядка проведения государственной итоговой аттестации по образовательным программам среднего профессионального образования и комплектом оценочной документации № КОД 08.01.25-5-2024.

Для демонстрационного экзамена (далее – ДЭ) Том 1 наименование квалификации: облицовщик - плиточник, монтажник каркасно-обшивочных конструкций базовый уровень утвержденные и опубликованные оценочные материалы ФГБОУ ИРПО <https://bom.firpo.ru>

Код комплекта оценочной документации (КОД 08.01.25-5-2024) Том 1, предназначен для использования при организации и проведении аттестации обучающихся в форме демонстрационного экзамена базового уровня.

В представленной программе ГИА определены формы проведения ГИА, отражены требования к государственной итоговой аттестации, критерии оценки и уровня освоения обучающимися образовательной программы.

Государственная итоговая аттестация выпускников проводится в соответствии с требованиями порядка проведения ГИА по образовательным программам СПО в форме демонстрационного экзамена с использованием оценочных материалов базового уровня (КОД 08.01.25-5-2024).

Демонстрационный экзамен направлен на определение уровня освоения выпускником материала, предусмотренного образовательной программой, и степени сформированности профессиональных умений и навыков путем проведения независимой экспертной оценки выполненных выпускником практических заданий в условиях смоделированных производственных процессов.

Задание имеет практико-ориентированный характер по квалификации – монтажник каркасно-обшивочных конструкций и соответствуют содержанию профессиональным модулям: ПМ.02 Выполнение монтажа каркасно-обшивочных конструкций; ПМ.04 Выполнение облицовочных работ плитками и плитами.

Главной задачей по реализации требований ФГОС СПО является реализация практической направленности подготовки рабочих кадров. Поэтому при разработке программы ГИА учтена степень использования наиболее значимых профессиональных компетенций и необходимых для них знаний и умений.

При проведении процедуры ГИА, осуществляется проверка освоенных общих и профессиональных компетенций.

Общие компетенции (далее – ОК):

ОК 1. Понимать сущность и социальную значимость будущей профессии, проявлять к ней устойчивый интерес; ОК 2. Организовывать собственную деятельность, исходя из цели и способов ее достижения, определенных руководителем; ОК 3. Анализировать рабочую ситуацию, осуществлять текущий и итоговый контроль, оценку и коррекцию собственной деятельности, нести ответственность за результаты своей работы; ОК 4. Осуществлять поиск информации, необходимой для эффективного выполнения профессиональных задач; ОК 5. Использовать информационно-коммуникационные технологии в профессиональной деятельности; ОК 6. Работать в команде, эффективно общаться с коллегами, руководством, клиентами; ОК 7. Исполнять воинскую обязанность, в том числе с применением полученных профессиональных знаний (для юношей).

Профессиональные компетенции (далее - ПК):

ПК 2.1. Выполнять подготовительные работы при производстве монтажа каркасно-обшивочных конструкций;

ПК 2.2. Устраивать ограждающие конструкции, перегородки;

ПК 2.3. Выполнять отделку внутренних и наружных поверхностей с использованием листовых материалов, панелей, плит;

ПК 2.4. Выполнять ремонт каркасно-обшивочных конструкций.

ПК 4.1. Выполнять подготовительные работы, включающие в себя: организацию рабочего места, выбор инструментов, приспособлений, материалов, приготовление растворов при производстве облицовочных работ плитками и плитами, в соответствии с заданием и требованиями охраны труда и техники безопасности.

ПК 4.2. Выполнять облицовочные работы горизонтальных и вертикальных внутренних поверхностей помещений в соответствии с заданием, с соблюдением технологической последовательности выполнения операций и безопасных условий труда.

ПК 4.3. Выполнять облицовочные работы горизонтальных и вертикальных наружных поверхностей зданий и сооружений с соблюдением технологической последовательности выполнения операций и безопасных условий труда.

ПК 4.4. Выполнять облицовочные работы наклонных элементов внутренних и наружных поверхностей зданий и сооружений с соблюдением технологической последовательности выполнения операций и безопасных условий труда.

ПК 4.5. Выполнять ремонт облицованных поверхностей плитками и плитами с соблюдением технологической последовательности выполнения операций и безопасных условий труда.

ПК 4.6. Устраивать декоративные и художественные мозаичные поверхности с применением облицовочной плитки.

Конечной целью обучения является подготовка специалиста, обладающего не только совокупностью теоретических знаний, но и в первую очередь, специалиста готового самостоятельно решать профессиональные задачи.

Таким образом, государственная итоговая аттестация в форме демонстрационного экзамена позволит объективно оценить уровень практической подготовки выпускников по профессии 08.01.25 Мастер отделочных строительных и декоративных работ.

Настоящая программа государственной итоговой аттестации может быть использована в учебном процессе ГБПОУ РО «Дон-Текс».

Эксперт:



М.П. ✓